

УПРАВЛЕНИЕ ФЕДЕРАЛЬНОЙ СЛУЖБЫ
ГОСУДАРСТВЕННОЙ СТАТИСТИКИ
ПО ХАБАРОВСКОМУ КРАЮ, МАГАДАНСКОЙ
ОБЛАСТИ, ЕВРЕЙСКОЙ АВТОНОМНОЙ ОБЛАСТИ
И ЧУКОТСКОМУ АВТОНОМНОМУ ОКРУГУ

О финансовом состоянии организаций Хабаровского края



январь-октябрь 2023 года

О финансовом состоянии организаций

Хабаровского края

январь-октябрь 2023 года

- 01 Сальдированный финансовый результат организаций
- 02 Прибыль организаций
- 03 Убыток организаций
- 04 Финансовые результаты деятельности организаций
- 05 Доля организаций, получивших прибыль (убыток)
- 06 Кредиторская и дебиторская задолженность организаций



САЛЬДИРОВАННЫЙ ФИНАНСОВЫЙ РЕЗУЛЬТАТ

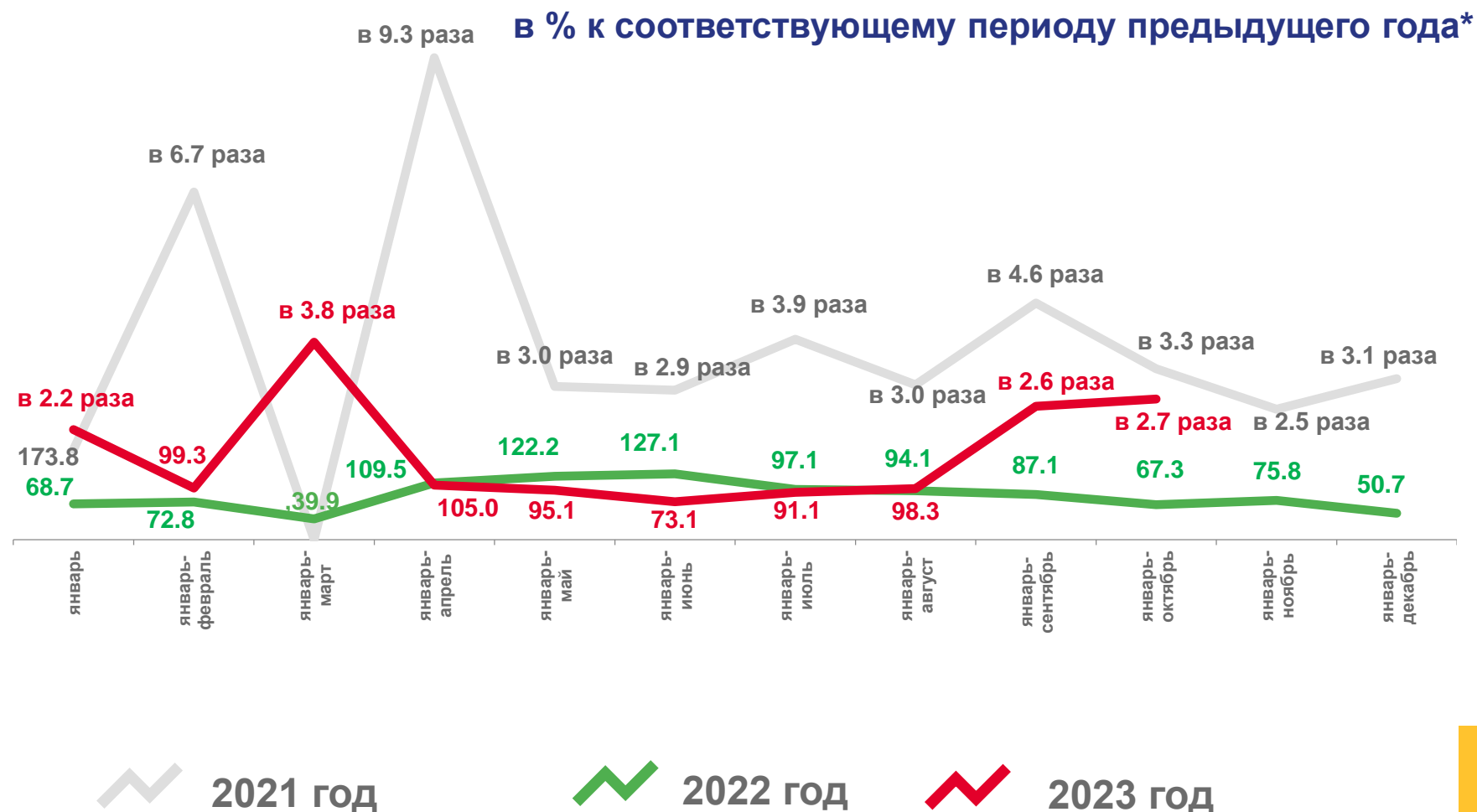
январь-октябрь 2023 года

173728.1

млн рублей

▼ в 2.7 раза

к январю-октябрю 2022 года



* По сопоставимому кругу предприятий в соответствии с методологией бухгалтерского учета; без субъектов малого предпринимательства, кредитных организаций, государственных (муниципальных) учреждений, не кредитных финансовых организаций




САЛЬДИРОВАННЫЙ ФИНАНСОВЫЙ РЕЗУЛЬТАТ ОРГАНИЗАЦИЙ

МЛН РУБЛЕЙ

январь-октябрь 2023 года

в % к январю-октябрю 2022 года

  **37.4%**

сельское, лесное хозяйство, охота, рыболовство и рыбоводство

  **62.7%**

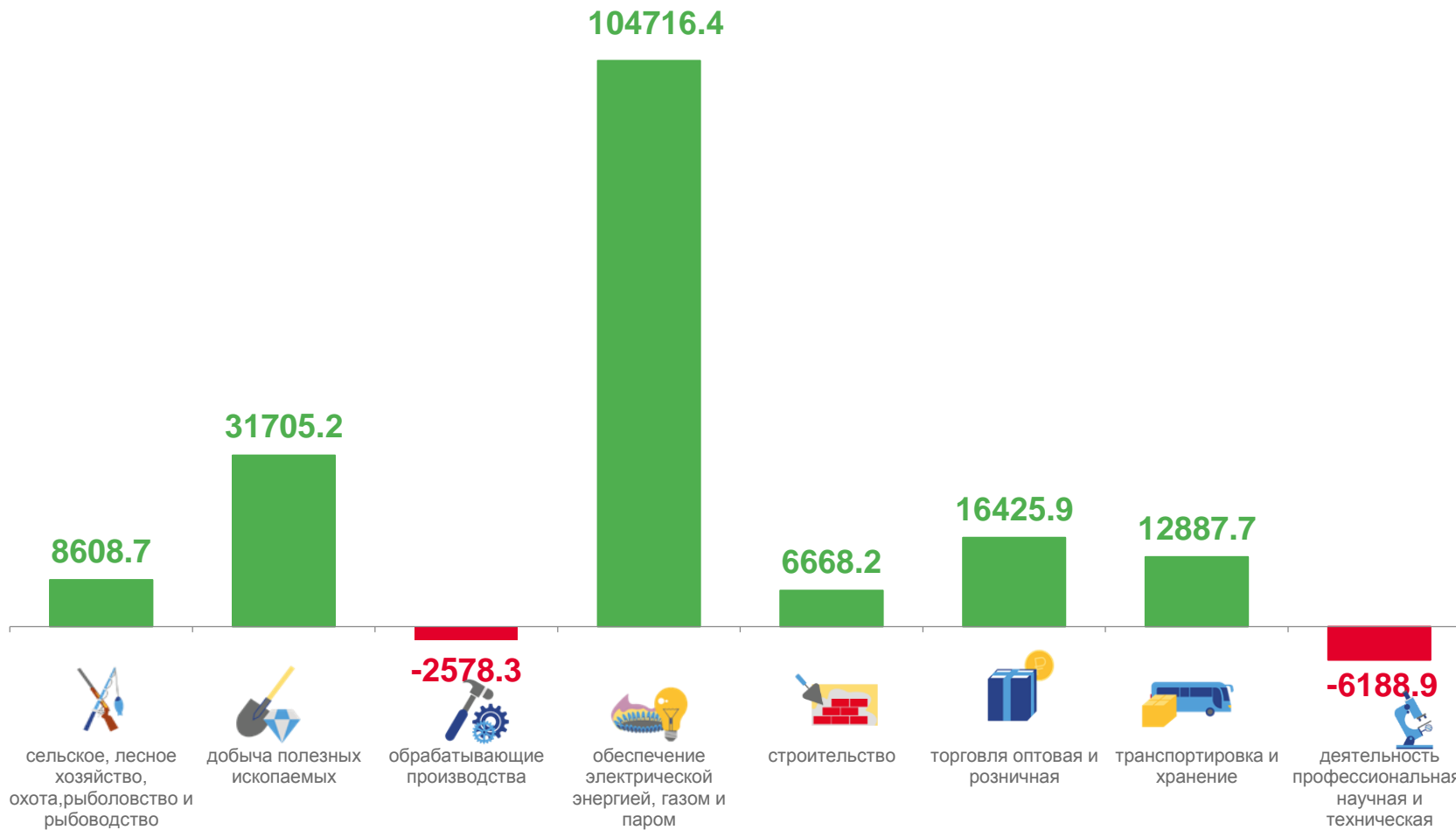
добыча полезных ископаемых

  **144.2%**

торговля оптовая и розничная; ремонт автотранспортных средств и мотоциклов

  **74.6%**

транспортировка и хранение





ПРИБЫЛЬ ОРГАНИЗАЦИЙ

МЛН РУБЛЕЙ



Всего
203682.2
млн рублей

январь-октябрь 2023 года

в % к январю-октябрю 2022 года

  **53.4%**

сельское, лесное хозяйство, охота,
рыболовство и рыбоводство

  **66.3%**

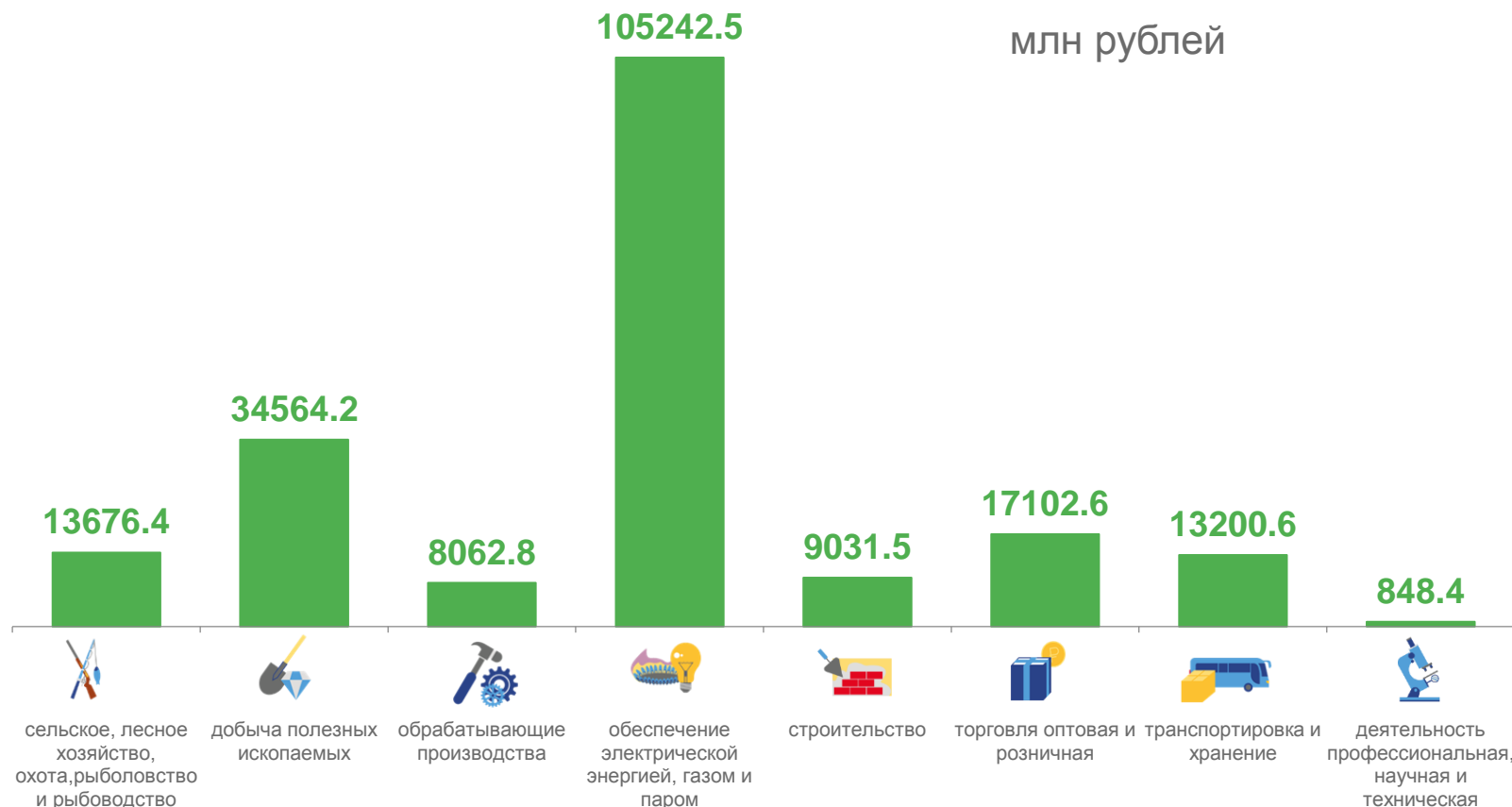
добыча полезных ископаемых

  **136.9%**

торговля оптовая и розничная; ремонт
автотранспортных средств и мотоциклов

  **73.4%**

транспортировка и хранение



УБЫТОК ОРГАНИЗАЦИЙ

МЛН РУБЛЕЙ

январь-октябрь 2023 года

в % к январю-октябрю 2022 года



195.2%

сельское, лесное хозяйство, охота, рыболовство и рыбоводство



178.4%

добыча полезных ископаемых



61.7%

торговля оптовая и розничная; ремонт автотранспортных средств и мотоциклов



44.2%

транспортировка и хранение



Всего

29954.1

млн рублей





ФИНАНСОВЫЕ РЕЗУЛЬТАТЫ ДЕЯТЕЛЬНОСТИ ОРГАНИЗАЦИЙ

январь-октябрь 2023 года в % к январю-октябрю 2022 года

УБЫТОК

в 64.9 раза



ПРИБЫЛЬ





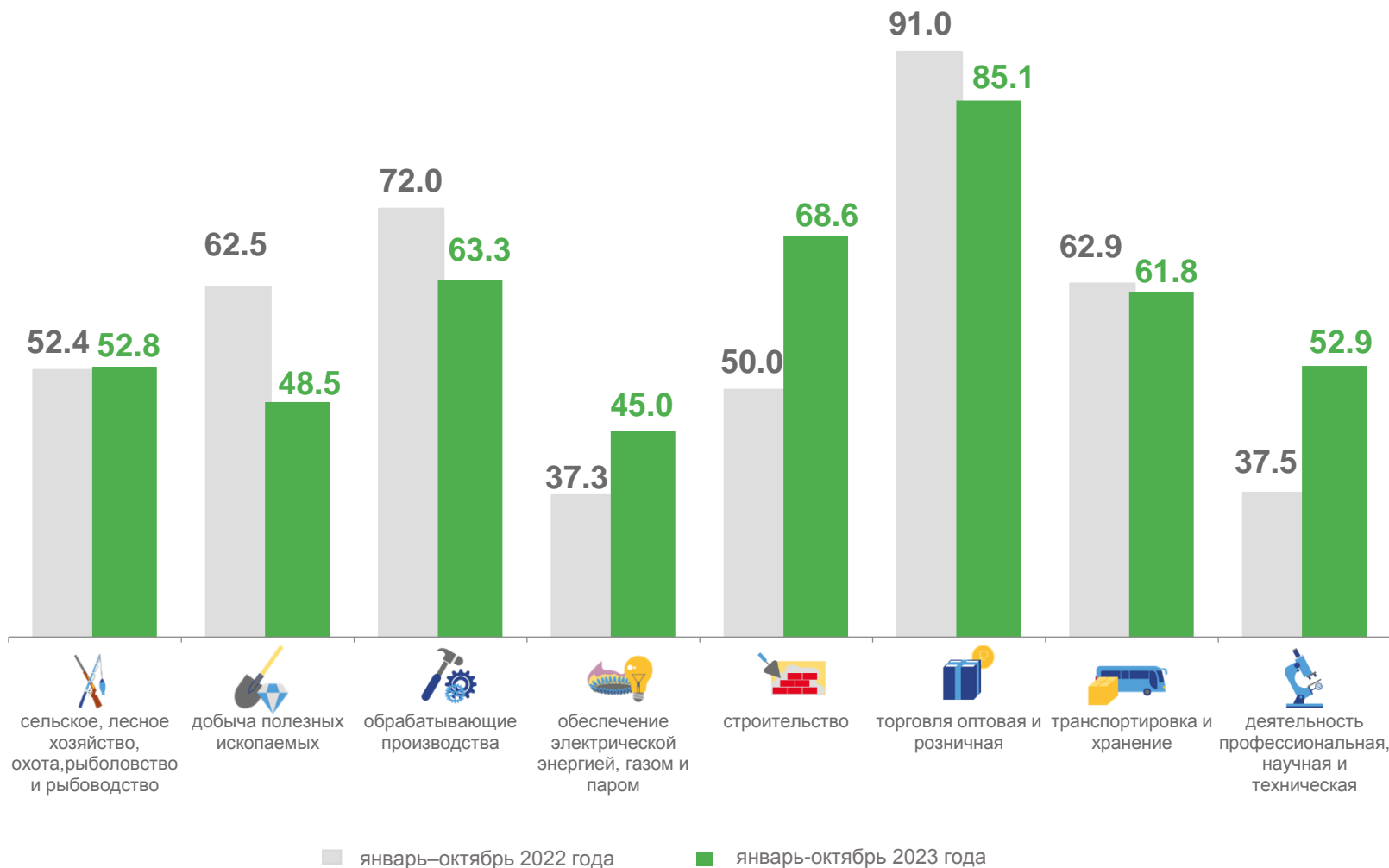
ДОЛЯ ПРИБЫЛЬНЫХ ОРГАНИЗАЦИЙ

январь-октябрь 2023 года

Всего **65.9 %**

январь-октябрь 2022 года

Всего **63.9 %**



ДОЛЯ УБЫТОЧНЫХ ОРГАНИЗАЦИЙ

январь-октябрь 2023 года

Всего **34.1 %**

январь-октябрь 2022 года

Всего **36.1 %**



■ январь-октябрь 2022 года

■ январь-октябрь 2023 года





ПРОСРОЧЕННАЯ КРЕДИТОРСКАЯ ЗАДОЛЖЕННОСТЬ

на конец месяца

Кредиторская задолженность

На конец октября 2023 года



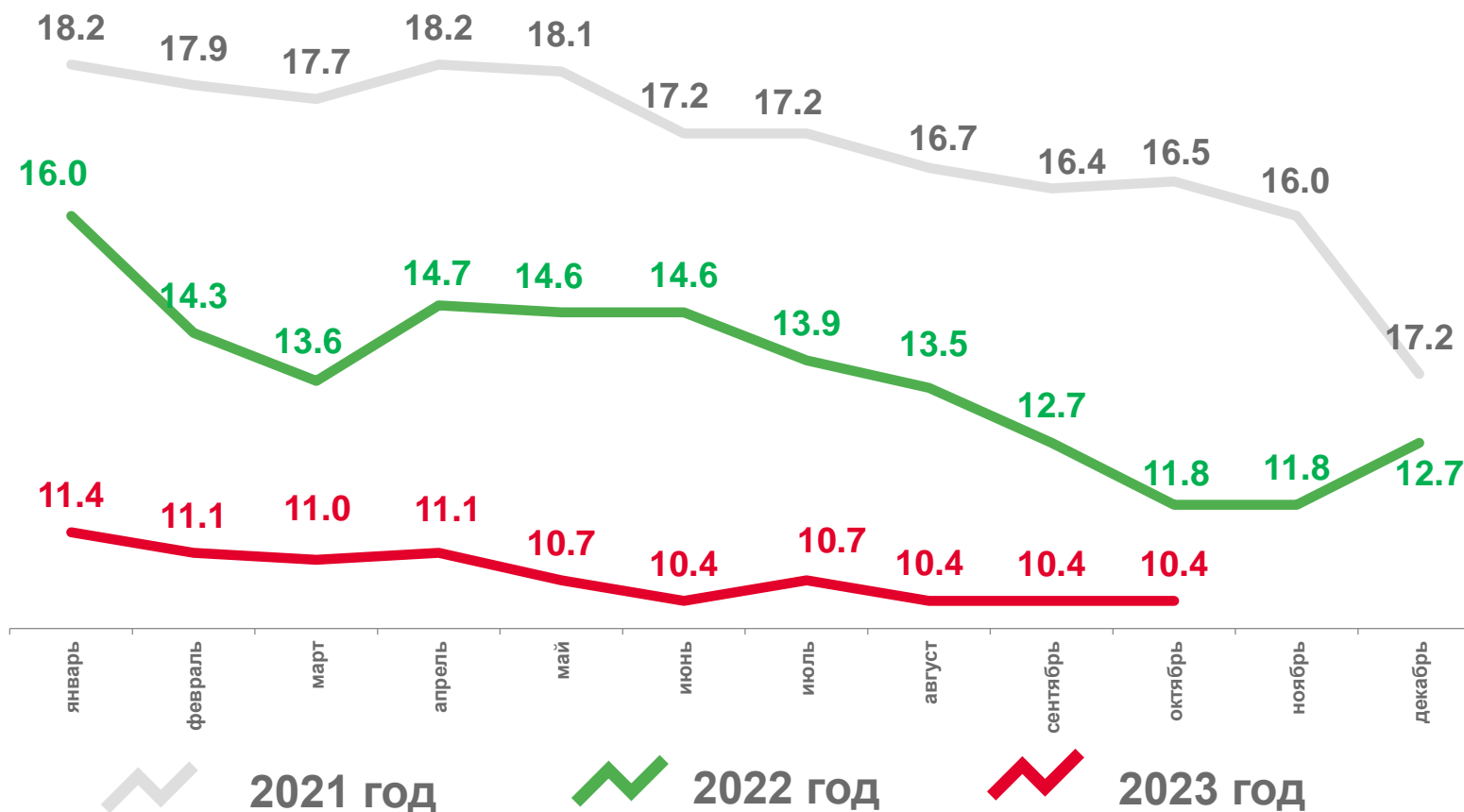
442988.0

млн рублей

▼ 110.4%

к концу октября 2022 года

в % к общему объему кредиторской задолженности





ПРОСРОЧЕННАЯ ДЕБИТОРСКАЯ ЗАДОЛЖЕННОСТЬ

на конец месяца

Дебиторская задолженность

на конец октября 2023 года



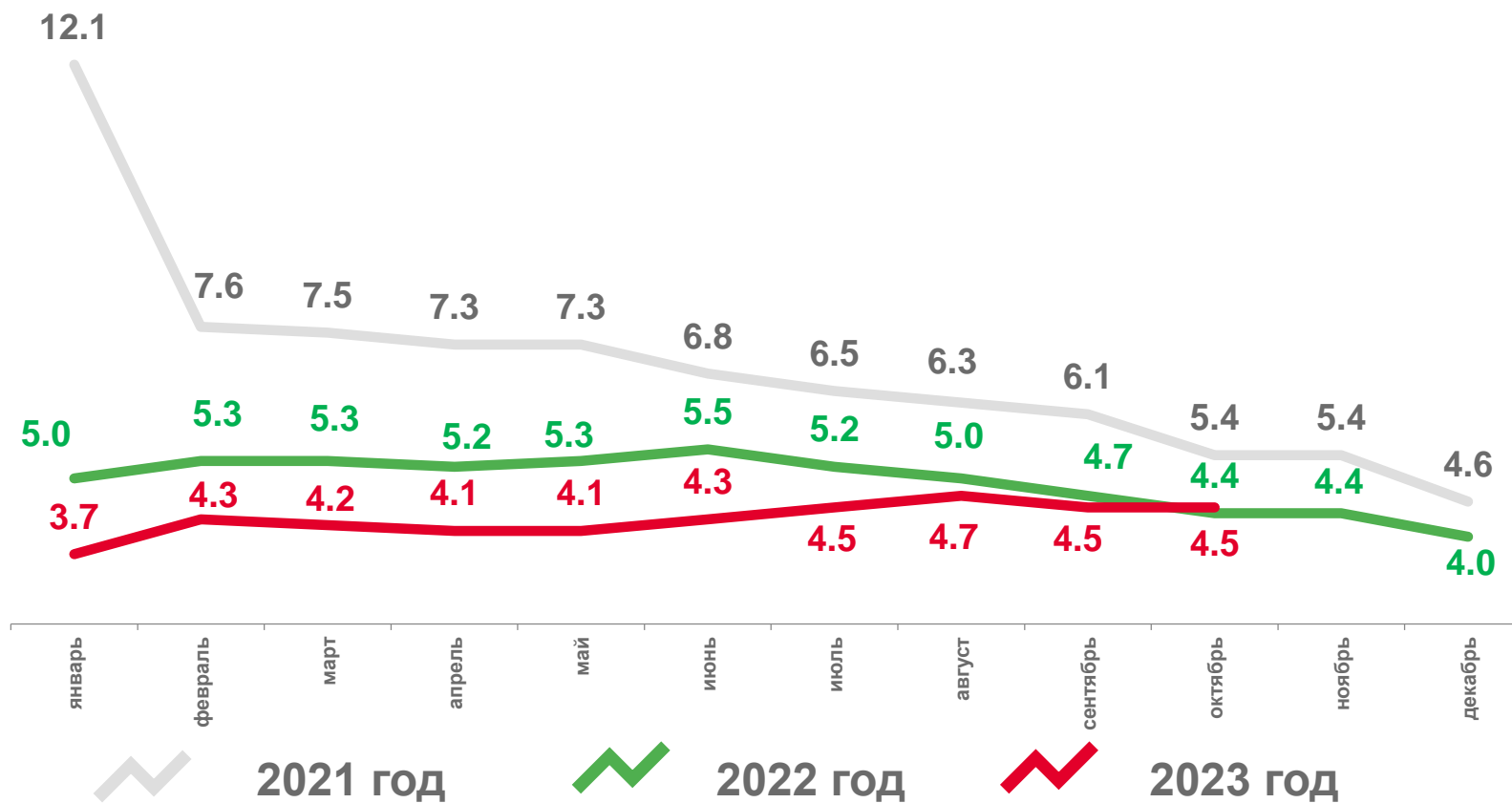
533280.9

млн рублей

▼ 118.3%

к концу октября 2022 года

в % к общему объему дебиторской задолженности





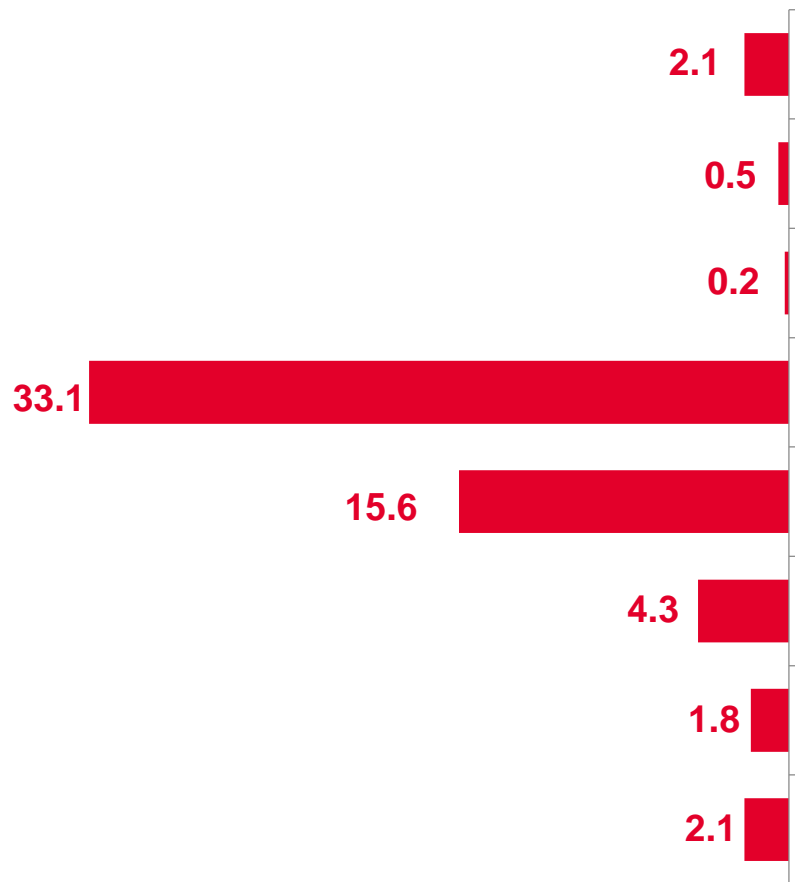
ПРОСРОЧЕННАЯ ЗАДОЛЖЕННОСТЬ

на конец октября 2023 года



Дебиторская задолженность

в % к общей дебиторской задолженности



Кредиторская задолженность

в % к общей кредиторской задолженности

